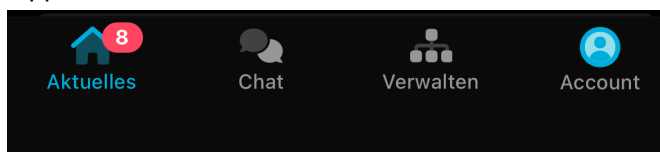


## MITGLIED WECHSELN (FAMILIENVERWALTUNG)

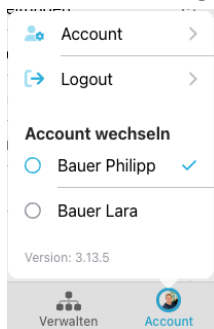
Wenn mehrere Mitglieder (z. B. Kinder) mit Ihrem Account verknüpft sind, können Sie einfach zwischen diesen wechseln.

### SO FUNKTIONIERT ES:

1. Öffnen Sie die App von Vereinsplaner
2. Tippen Sie rechts unten im Bildschirm auf Account

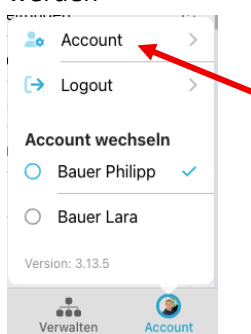


3. Wählen Sie das gewünschte Mitglied aus der Liste aus



Anschließend werden alle Inhalte (Termine, Daten, Informationen) für dieses Mitglied angezeigt.

4. Die hinterlegten Daten können für den aktuell gewählten „Account“ eingesehen und aktualisiert werden



### HINWEIS:

- Sie können jederzeit zwischen den verknüpften Mitgliedern wechseln
- Die Verknüpfung wird durch den Verein eingerichtet
- Falls ein Mitglied fehlt, wenden Sie sich bitte an den Verein

